



妙計1:

新蓋房屋請採用6公升省水型馬桶；將耗水型馬桶換裝二段式沖水配件。

妙計2:

留意與檢查馬桶是否漏水。先將進水三角閥關閉，觀察水箱水位高度是否降低，如有漏水，應儘速更換止水橡皮蓋。

妙計3:

將小便器沖水裝置改為自動感應式，並調整適當沖水時間。

妙計4:

蓮蓬頭及水龍頭如水量過大，應加裝適當節流裝置。

妙計5:

將橡皮閘水龍頭換裝精密陶瓷閘水龍頭，縮短水龍頭開關時間以減少漏水，並延長水龍頭壽命。

妙計6:

隨手關緊水龍頭，以節省水資源。

妙計7:

定期檢查水塔、蓄水池或其他水管接頭有無漏水情形。

妙計8:

洗澡採用淋浴，並使用低流量蓮蓬頭。(淋浴時間以不超過5分鐘為宜)。

妙計9:

洗碗、洗菜、洗衣，應放適量的水在盆槽內洗濯，避免水龍頭直接沖洗，以減少使用水量。

妙計10:

利用洗米水、煮麵水洗碗盤，可節省生活用水並減少洗潔精的污染。

妙計11:

洗菜水、洗衣水、洗碗水及洗澡水等可用來洗車、擦洗地板或沖馬桶。

妙計12:

收集除濕機、純水機、蒸餾水機等設備的排放水並予以回收再利用。

妙計13:

植物澆水時間應選擇早晚陽光微弱、蒸發量少的時候。

妙計14:

庭園綠化應選擇耐旱的植物，按植物需水性分區栽種，以便分區調整澆水用水量。

妙計15:

澆水系統噴灑範圍不要超出庭園以外，庭園邊緣請採用「部份圓形澆水器」往花園內噴灑。

妙計16:

配合天候澆水。在雨天時關閉自動澆水器及不在強風時澆水。

妙計17:

對花草澆灌適量水量即可。花園使用微灑方式最有效，方法是以滴筒滴灌向個別植物施水，或以低流量噴霧器對整個花園施水。

妙計18:

修剪草皮應留下10至15毫米高度的草株，以減少土壤水分蒸發。

妙計19:

庭園土壤改良，添加濕潤介質或保水聚合物(如蛭石、蛇木屑、稻殼、木屑、泥炭土)，以提高土壤的透水與蓄水能力。

妙計20:

庭園以草類殘株、樹皮、木屑、礫石來覆蓋，可減少土壤水份蒸發、土壤沖蝕。

妙計21:

洗滌物應適量，避免洗衣機及洗碗機中洗滌物過多或過少。

妙計22:

依衣料種類調整適當洗濯時間：毛、化學纖維物約5分鐘；棉、麻類約10分鐘；較髒污衣物約12分鐘。

妙計23:

選擇有自動調節水量的洗衣機，洗衣清洗前先脫水1次，可節省用水及清洗時間。

妙計24:

多人洗澡時，應連續不要間斷，可節省熱水流出的水量。

妙計25:

洗澡時，熱水流出的冷水可用水桶盛接，作為沖馬桶之用途。

妙計26:

利用屋頂裝置雨水貯留設備，收集雨水作為一般

妙計27:

機關學校、工廠等可規劃中水道系統。將生活污水處理至符合一定水質標準，作為花園澆水、操場澆水、廁所沖洗、消防用水等水資源再利用系統。

妙計28:

勿將消毒劑或除臭劑置於馬桶水箱內，以避免強酸、強鹼腐蝕止水橡皮蓋而造成馬桶漏水。

妙計29:

若確定馬桶水箱容量太大，可放置裝滿水之保特瓶以減少沖水量。

妙計30:

發現道路埋設之水管有漏水現象，應即通知當地服務(營運)所搶修。

妙計31:

游泳池溢水可回收過濾再使用，或作為運動場澆水用。

妙計32:

洗車請使用有控蓋裝置的水管，或用水桶、海綿抹布擦洗。每月洗車宜1次以減少使用水量。

妙計33:

所有水龍頭緊閉並確定無人用水時，水表卻仍在轉動，表示屋內或地下水管有漏水。

妙計34:

食物退冰請用微波爐解凍或及早將食物由冰箱取出，或放置於冷藏室內退冰，不要用水沖洗退冰。

妙計35:

清理地毯法請由濕式或蒸氣式改成乾燥粉末式。

妙計36:

洗手正確步驟：開小水沾濕手→關閉水龍頭→塗抹肥皂→雙手搓揉→開小水沖洗→關閉水龍頭。




家庭節約用水SCD

省水、查漏、做回收


輕鬆節省用水量 30%

■ 省水 S (SAVE)

採用省水標章之產品輕鬆節水




1. 使用省水蓮蓬頭沐浴省水25公升。
2. 廚房及浴室改用省水龍頭或起泡器省水15公升。
3. 洗衣使用省水型洗衣機省水10公升。
4. 浴廁使用省水馬桶沖水省水20公升。



■ 查漏 C (CHECK)

定期檢查用水器材減少漏水

1. 馬桶如每分鐘微漏50cc，則每天漏水72公升。
2. 水龍頭如每秒漏水一滴，則每天漏水24公升。



1. 使用馬桶測漏試劑，觀察馬桶水封水有無染色。
2. 將進水角閥關閉，觀察水箱水位是否下降。

■ 做回收 D (DO)

動手做回收降低用水

1. 回收除濕機、冷氣機冷凝水、逆滲透飲水機之排放水。
2. 回收洗米水、洗碗水、洗澡水。